

Informations- und Wahlunterlagen

für die

Qualifikationsphase

der Profil-Oberstufe

2026 – 2028

Inhalt:

Informationen zum Fachwahlformular	Seiten 2/3
Studienpläne zu den einzelnen Profilen	Seiten 4 – 8
Kontrollbogen zum Fachwahlformular/ Kurzübersicht zu den Profilen	Seite 9
Berechnung der Gesamtqualifikation (Abiturnote)	Seiten 10/11
Link zur Sekundarstufe II-Website (QR-Code)	Seite 12

Informationen zum Fachwahlformular für die Profileroberstufe

Das Online-Fachwahlformular dient für die Wahl und damit das **Feststellen des tatsächlichen Kursbedarfs** für den Unterricht der zukünftigen Klassen 12 und 13 (Q1/Q2: 1. bzw. 2. Jahr der Qualifikationsphase) von 2026-28. Die Fachwahl ist von jeder Schülerin / jedem Schüler

1. online im Indiware-Wahlmodul (Link erhalten alle Klassen bis Mitte Januar) bis zum 30.01.2026 und
 2. auf dem anschließend ausgeteilten Wahlbogen (bis 06.02.2026 unterschrieben im Sekretariat abzugeben)
- bereits für beide Schuljahre vorzunehmen und zu bestätigen.

Auf der Basis der Fachwahlen wird ein **Leistenplan mit Fach- und anschließend auch Lehrerzuordnungen** erstellt, der **möglichst vielen Schülern ihre Wunschkombination ermöglicht**. Jeder Schüler erhält seine **Kurszuweisung in Form einer Kursübersicht zurückgemeldet, spätestens am letzten Schultag der 11. Klasse auch als Stundenplan für die neue Q1**. In einem zweiten Wahlvorgang (ab April 2026) müssen dann noch die Sportkurse (zunächst nur für Q1) festgelegt werden. Die finale Wahl des vierten (schriftlichen) und fünften (mündlichen) Prüfungsfaches erfolgt in der Q1 – ein Wechsel ist möglich, sofern die Bedingungen der Verordnung (AVO-GOBAG) erfüllt werden und das bestehende Kursangebot dies zulässt.

Ein nachträgliches **Umwählen** von Kursen ist bis zum Ende der zweiten Woche des neuen Schuljahres unter Vorbehalt noch möglich, allerdings nur, wenn der Leistenplan und die Kurskapazitäten dies zulassen.

Zum Ausfüllen der Online-Einwahl (Indiware):

1. Durch Auswählen des **Schwerpunkts** und damit der beiden **Schwerpunktfächer P1 und P2** (1. und 2. Prüfungsfach im Abitur; im gesellschaftswissenschaftlichen Profil P1 und P3) ordnet ihr euch zunächst einem **Profil** zu.
2. In der Zeile P-Fach 3 (3. Prüfungsfach; im GesW-Profil P-Fach 2) ist **ein weiteres Fach** festzulegen, das **auf erhöhtem Anforderungsniveau** (in einem fünfstündigen Kurs) betrieben werden soll.
3. In der Zeile P-Fach 4, P-Fach 5 und Fach 6 (4., 5. Prüfungsfach, 1. Ergänzungsfach) sind **drei Fächer** anzugeben, die bis zum Abitur dreistündig **auf grundlegendem Niveau** betrieben werden. (Im Falle von Ku, Mu oder DS als 3., 4. oder 5. Prüfungsfach müssen hier vier Fächer angegeben werden; es kann auch freiwillig ein viertes Fach angegeben werden – z.B. Fortführung einer Fremdsprache oder einer weiteren, zusätzlichen Naturwissenschaft.)

Mit den Wahlen von 1. – 3. müssen folgende **Bedingungen erfüllt** sein:

- Unter den fünf Fächern P1 bis P5 muss **aus jedem Aufgabenfeld mindestens ein Fach** sein; Aufgabenfeld A: Deutsch, Fremdsprachen, Kunst, Musik, Darstellendes Spiel; Aufgabenfeld B: Politik-Wirtschaft (PW), Geschichte, Erdkunde, Philosophie, Religion; Aufgabenfeld C: Mathematik, Naturwissenschaften, Informatik; Sport gehört zu keinem Aufgabenfeld.
- Unter den sechs Fächern P1 bis EF1 müssen **Deutsch, eine Fremdsprache und Mathematik** sein (**zwei dieser Kernfächer müssen Prüfungsfächer** sein).
- Mindestens **eine Naturwissenschaft** muss durchgängig bis zum Abitur betrieben werden.
- Daher müssen bei einigen Prüfungsfachkombinationen zwei Ergänzungsfächer durchgehend belegt werden, sodass in diesem Fall insgesamt also 7 Fächer durchgehend belegt werden müssen.
- 4. Im **GesW-Profil** und im **Sport-Profil** muss **im Jahrgang Q1 eine 2. Fremdsprache oder eine 2. Naturwissenschaft oder Informatik** als zusätzliches Ergänzungsfach („EFQ1“) belegt werden.
- 5. Als **EF2-4 (dreistündige Ergänzungsfächer** für 2 Semester; entweder **in Q1 oder in Q2**) sind zu belegen:
 - **Re oder WN oder Pi**, sofern nicht Re oder Pi bereits Prüfungsfach ist.

- **Ge und/oder PW**, sofern das betreffende Fach nicht bereits Prüfungsfach oder Ek P3 im GW-Profil ist.
- **DS oder Ku oder Mu** (Chor, Orchester, Band bzw. Musiktheorie), sofern nicht Ku, Mu oder DS bereits 3. oder 5. Prüfungsfach ist; für Ku oder Mu als P1 muss eines der beiden anderen Fächer zusätzlich für 2 Semester belegt werden.
- Durch das Setzen des Häkchens im Indiware-Onlinemodul im entsprechenden Schuljahr („Q1“ oder „Q2“) kann hier eine Priorisierung der bereits für Q1 oder auch Q2 gewünschten Fächer erfolgen; ein Anspruch auf das Schuljahr der tatsächlichen Zuweisung besteht jedoch nicht.
- 6. Ggf. kann zusätzlich der CAE-Vorbereitungskurs („CAE“ im Wahlmodul) als Vorbereitung auf die Englisch-Zertifikats-Prüfung angewählt werden (weitere Informationen durch Frau Kühnle über regine.kuehnle@thg-goettingen.de - kein benoteter Kurs).
- 7. **Sportpraxiskurse** werden separat gewählt und sind erst dann zu belegen (ab April 2026 / Herr Wiehl). Die Belegung im Indiware-Onlinemodul umfasst bereits alle Fächer in Q1 und Q2. Das Indiware-Onlinewahlmodul zeigt auf der rechten Seite genau an, welche Bedingungen bereits erfüllt sind bzw. welche Belegungen auch noch fehlen. Bitte genau beachten und die Wahl entsprechend durchführen.

Zusätzliche Hinweise/Bedingungen:

- **Als Prüfungsfächer können nur Fächer gewählt werden, die mindestens ein halbes Jahr lang in der Einführungsphase belegt worden sind.**
- Eine in Klasse 11 neu begonnene 2. (!) Fremdsprache muss bis zum Abitur fortgeführt werden: Auch wenn diese Sprache nicht Prüfungsfach ist, müssen zwei Kurse aus Q1 oder Q2 zusätzlich in die Abiturberechnung eingebracht werden.
Im Zusammenhang mit Ek als Prüfungsfach sind dann einige Prüfungsfachkombinationen nicht wählbar, da die Höchstzahl von 36 einzubringenden Semesterergebnissen überschritten würde.
- Im Sport-Profil sind Ku, Mu, DS, In als Prüfungsfächer generell nicht wählbar.
- Mu kann als Prüfungsfach nur als P1 oder P3 auf der Stadtleiste gewählt werden.
- DS kann als P5 nur im SL-, MN- oder (dann Ma zwingend als PF) im GW-Profil belegt werden.
- Gbil (Geschichte bilingual) kann nur Prüfungsfach sein (nur als P5 wählbar), wenn Englisch bis zum Abitur als Prüfungs- oder Ergänzungsfach belegt ist.
- Wird eine Fremdsprache als 1. bis 3. Prüfungsfach gewählt, kann es sich nur um eine fortgeführte Fremdsprache (vor Klasse 11 begonnen) handeln; allenfalls als 4. oder 5. Prüfungsfach kommt auch eine in Klasse 11 neu begonnene Fremdsprache in Frage (mit allen damit verbundenen Unwägbarkeiten).

Nach der Online-Wahl bis 30.01.2026 / 14:00 Uhr erhalten Sie über die Klassenleitung den ausgedruckten Fachwahlbogen, dieser ist von Ihnen und Ihren Eltern / Erziehungsberechtigten unterschrieben bis spätestens Freitag, 06.02.2026, im Sekretariat abzugeben.

Welche Möglichkeiten habe ich für Nachfragen und weitere Informationen?

- Auf der THG-Website stehen unter „SEK. II“ alle wichtigen Informationen und Antworten auf häufige Fragen (**vor allem das zentrale Infovideo!**).
- Unter diesem Link können Sie ganz unverbindlich Ihre Online-Wahl testen: (den eigentlichen Indiware-Link zur Einwahl am THG erhalten Sie von Herrn Pölert)
- Weiterhin steht Herr Pölert (400-5013; E-Mail: hauke.poelert@thg-goettingen.de) gern zur Verfügung und ist in der Regel in den Pausen, ansonsten auf Nachfrage, im Büro anzutreffen.























Studienplan – Sprachliches Profil

		Prüfungsfächer	Wochenstunden				Pflichtkurse in der Qualifikationsphase
			Q1		Q2		
			1	2	1	2	
A	Deutsch						
	Englisch						
	Französisch						
	Latein						
	Spanisch						
	Sonstige Sprachen						
	Kunst						
	Musik						
	Darstellendes Spiel						
B	Geschichte						
	Politik-Wirtschaft						
	Erdkunde						
	Religion						
	Werte und Normen						
	Philosophie						
C	Mathematik						
	Physik						
	Chemie						
	Biologie						
	Informatik						
	Sport		2	2	2	2	
	Seminarfach		2	2	2	-	
	Stundensumme						

Prüfungsfach im B-Feld: 4 Kurse

Grau unterlegte Kurse müssen in die Abiturberechnung eingebracht werden (+ SemF Q1.1 o. Q2.1).

Studienplan – Gesellschaftswissenschaftliches Profil

		Prüfungsfächer	Wochenstunden				Pflichtkurse in der Qualifikationsphase
			Q1		Q2		
			1	2	1	2	
A	Deutsch						 ... 
	Englisch						 ... 
	Französisch						
	Latein						
	Spanisch						
	Sonstige Sprachen						 ...  1)
	Kunst						
	Musik						
	Darstellendes Spiel						
B	Geschichte	P1	5	5	5	5	 ... 
	Politik-Wirtschaft						 ...  2)
	Erdkunde						
	Religion						
	Werte und Normen						
	Philosophie						
C	Mathematik						 ... 
	Physik						 ... 
	Chemie						
	Biologie						
	Informatik						
	Sport		2	2	2	2	 ... 
	Seminarfach		2	2	2	-	 ... 
	Stundensumme						








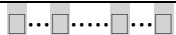




3. Prüfungsfach aus dem B-Feld: 4 Kurse

¹⁾ im Jahrgang Q1 zusätzlich zwei dreistündige Kurse in einer Fremdsprache oder einer Naturwissenschaft

²⁾ Ist Ek 3. Prüfungsfach, entfällt die Beleg- und Einbringungsverpflichtung für PW.

Grau unterlegte Kurse müssen in die Abiturberechnung eingebracht werden (+ SemF Q1.1 o. Q2.1).

Studienplan – Sportliches Profil








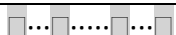



		Prüfungsfächer	Wochenstunden				Pflichtkurse in der Qualifikationsphase
			Q1		Q2		
			1	2	1	2	
A	Deutsch						
	Englisch						
	Französisch						
	Latein						
	Spanisch						 1)
	Sonstige Sprachen						
	Kunst						
	Musik						
	Darstellendes Spiel						
B	Geschichte						
	Politik-Wirtschaft						
	Erdkunde						
	Religion						
	Werte und Normen						
	Philosophie						
C	Mathematik						
	Physik						
	Chemie						
	Biologie						
	Informatik						 1)
	Sport	P1	6	6	6	6	
	Seminarfach		2	2	2	-	
	Stundensumme						

Prüfungsfach im B-Feld: 4 Kurse

¹⁾ im Jahrgang Q1 zusätzlich zwei dreistündige Kurse in einer Fremdsprache oder einer Naturwissenschaft

Grau unterlegte Kurse müssen in die Abiturberechnung eingebracht werden (+ SemF Q1.1 o. Q2.1).

Studienplan – Musisch-Künstlerisches Profil

		Prüfungsfächer	Wochenstunden				Pflichtkurse in der Qualifikationsphase
			Q1		Q2		
			1	2	1	2	
A	Deutsch						
	Englisch						
	Französisch						
	Latein						
	Spanisch						
	Sonstige Sprachen						
	Kunst	P1	5	5	5	5	
	Musik						
	Darstellendes Spiel						
B	Geschichte						
	Politik-Wirtschaft						
	Erdkunde						
	Religion						
	Werte und Normen						
	Philosophie						
C	Mathematik						
	Physik						
	Chemie						
	Biologie						
	Informatik						
	Sport		2	2	2	2	
	Seminarfach		2	2	2	-	
	Stundensumme						

Prüfungsfach im B-Feld: 4 Kurse

Grau unterlegte Kurse müssen in die Abiturberechnung eingebracht werden (+ SemF Q1.1 o. Q2.1).

Kontrollbogen zur Überprüfung der Eintragungen im Fachwahlformular

1.	Ist jeweils 1 Fach mit erhöhtem Anforderungsniveau in den Zeilen „P1“, „P2“, „P3“ (sind insgesamt also 3 Fächer) angewählt?	
2.	Sind in den Zeilen „P4, P5, F6“ 3 weitere Fächer (oder ggf. sogar 4 Fächer bis F7) durchgehend angewählt?	
3.	Befindet sich unter den Prüfungsfächern P1 bis P5 jeweils mindestens eines aus den drei Aufgabenfeldern A, B und C?	
4.	Sind die Kernfächer Deutsch, Mathematik, Fremdsprache belegt (im sprachlichen Profil zusätzlich eine zweite Fremdsprache)?	
5.	Sind zwei der drei Kernfächer Deutsch, Mathematik, Fremdsprache Prüfungsfächer?	
6.	Ist eine Naturwissenschaft belegt (im mathematisch-naturwissenschaftlichen Profil zusätzlich eine zweite Naturwissenschaft)?	
7.	Ist eines der Fächer Re, WN oder Pi belegt (als Prüfungsfach oder unter F6-11)?	
8.	Sind sowohl Ge als auch PW belegt (Ausnahme: Ge + Ek im GW-Profil)?	
9.	Ist mindestens ein musisch-künstlerisches Fach belegt (DS, Ku, Mu; im MK-Profil zwei dieser Fächer)?	

Kurzübersicht zu den Profilen

Schwerpunktfächer grau (Alternativen hellgrau) unterlegt.

Sprach-Profil	MN-Profil	GesW-Profil	MuKu-Profil	Sport-Profil
FS1	NW1/In	Ge	Mu/Ku	Sport
De	De	De	De	De
FS2	FS	FS	FS	FS
Ma	Ma	Ma	Ma	Ma
NW	NW2/In	NW	NW	NW
Prüfungsf B	Prüfungsf B	PW/Ek/Re/Pi	Prüfungsf B	Prüfungsf B
		FS2/NW2		FS2/NW2
Ge/PW	Ge/PW	(PW)	Ge/PW	Ge/PW
Pi/Re/WN	Pi/Re/WN	Pi/Re/WN	Pi/Re/WN	Pi/Re/WN
DS/Ku/Mu	DS/Ku/Mu	DS/Ku/Mu	DS/Ku/Mu	DS/Ku/Mu

Berechnung der Gesamtqualifikation (Abiturnote)

Einbringungsverpflichtungen / Einbringungsmöglichkeiten

Die Gesamtqualifikation wird aus zwei Blöcken berechnet:

Block I (etwa 2/3 der Gesamtnote) wird gebildet aus **32 bis 36 Semesternoten** (siehe Tabelle 1). Die 8 Noten des ersten und zweiten Prüfungsfachs werden dabei doppelt eingebracht. Die Summe (ΣP) wird mit 40/S multipliziert (S: Anzahl der eingebrachten Noten; 40 bis 44). Minimal sind hier 200 Punkte notwendig, maximal 600 Punkte möglich. Bei P1/P2/P3 können zusammen maximal 3, insgesamt maximal 7 „Unterkurse“ (01 – 04 Punkte) eingebracht werden. Keiner der Kurse kann mit 00 Punkten eingebracht werden.

In **Block II** gehen die **Prüfungsergebnisse in den fünf Prüfungsfächern** in vierfacher Wertung ein. Minimal sind hier 100 Punkte notwendig, maximal 300 Punkte möglich. In mindestens drei Fächern müssen dabei jeweils mindestens 20 Punkte erreicht werden.

Tabelle 1: Einbringungsverpflichtungen in Block I

Fach(gruppe)	Profil					Punkt- summe
	SL	MN	GW	MK	SP	
De	4	4	4	4	4	
FS1	4	4	4	4	4	
Ma	4	4	4	4	4	
NW1	4	4	4	4	4	
PW	2	2	2 ¹	2	2	
Ge	2	2	4	2	2	
Re/WN/Pi	2	2	2	2	2	
Ku/Mu/DS	2	2	2	4	2	
Prüfungsf. B ²	+ 2 (EK 4)	+ 2 (EK 4)	+ 2	+ 2 (EK 4)	+ 2 (EK 4)	
Seminarfach ³	2	2	2	2	2	
Profil-spezifisch.	4 FS2	4 NW2	2 FS2/NW2	2 Mu bzw. 2 Ku o. 2 DS	4 Sp + 2 FS2/NW2	
Weitere Ergänzungsf. ⁴	0 bis 4 (2)	0 bis 4 (2)	0 bis 4	0 bis 4 (2)	0 bis 2 (0)	
Summe	32 - 36	32 - 36	32 - 36	32 - 36	34 - 36	ΣP

¹ Entfällt, falls Ek P3 ist.

² Falls EK oder 2 B-Fächer außerhalb des GW-Profiles Prüfungsfächer sind: entsprechend 4 Noten

³ Semester der Facharbeit (Regelfall Q1.2) und Semester davor oder danach

⁴ max. 3 Sportnoten (bei mehr als einem Sportkurs mindestens einer aus A).

Im Falle einer in Klasse 11 neu begonnenen Pflicht-FS müssen mindestens zwei der vier Semesternoten unter FS oder den weiteren Ergänzungsfächern eingebracht werden.

Ermittlung der Gesamtpunktzahl:

Block I: $E I = 40/S \cdot \Sigma P$ (S: Anzahl der eingebrachten Noten; 40 bis 44; durch den Prüfling wählbar)

Block II: $E II = 4 \cdot (PF1 + PF2 + PF3 + PF4 + PF5)$

Gesamtpunktzahl: $E = E I + E II$

Die Gesamtpunktzahl **E** wird nach folgender Tabelle 2 in eine Durchschnittsnote umgerechnet:

Punkte	Durchschnittsnote	Punkte	Durchschnittsnote
300	4,0		
301 – 318	3,9	571 – 588	2,4
319 – 336	3,8	589 – 606	2,3
337 – 354	3,7	607 – 624	2,2
355 – 372	3,6	625 – 642	2,1
373 – 390	3,5	643 – 660	2,0
391 – 408	3,4	661 – 678	1,9
409 – 426	3,3	679 – 696	1,8
427 – 444	3,2	697 – 714	1,7
445 – 462	3,1	715 – 732	1,6
463 – 480	3,0	733 – 750	1,5
481 – 498	2,9	751 – 768	1,4
499 – 516	2,8	769 – 786	1,3
517 – 534	2,7	787 – 804	1,2
535 – 552	2,6	805 – 822	1,1
553 – 570	2,5	823 – 900	1,0

Hier geht es zur zentralen Sekundarstufe II-Website mit allen relevanten Informationen zur Fach- und Kurswahl für die Jahre 2026-2028:



<https://www.thg-goettingen.de/qualifikationsphase/>